


Tehnisko datu lapa

Kabeļu rene SKS 85 FT

Preces numurs: 6058663



SKS 85 = smagas konstrukcijas kabeļu reņu sistēma ar malas augstumu 85 mm.
Magnētiskā ekranējuma efektivitāte bez vāka 20 dB, ar vāku 50 dB.



CE

St Tērauds

FT karsti cinkots

Pamatdati

Preces numurs	6058663
Tips	SKS 830 FT
Apzīmējums 1	Kabeļu rene SKS
Apzīmējums 2	perforēta
Ražotājs	OBO
Izmērs	85x300x3000
Materiāls	Tērauds
Virsmas	karsti cinkots
Virsmas standarts	DIN EN ISO 1461
Mazākā VK vienība	3
Daudzuma mērvienība	Metrs
Svars	543 kg
Svara vienība	kg/100 m

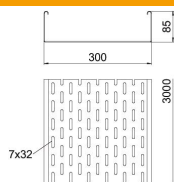
Tehnisko datu lapa

Kabeļu rene SKS 85 FT

Preces numurs: 6058663



Izmēri



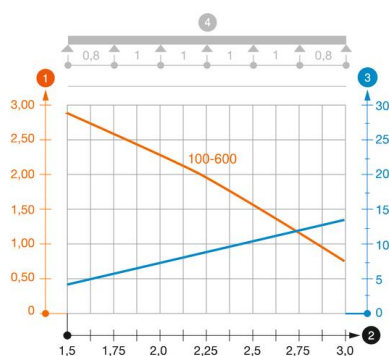
Izmēri	85 x 300
Garums	3 000 mm
Garums	10 ft
Platums	300 mm
Platums	12 in
Augstums	85 mm
Augstums	3 in
Loksnes biezums	0,6 in
Loksnes biezums	1,5 mm
Izmērs B	300 mm

Tehniskie dati

Savienotāja izpildījums	bez savienotāja
Stiprinājuma veids, montāžas sistēma	Grīda Griesti Siena
Iztur cilvēka svaru	nē
Funkciju nodrošināšana	nē
Ar augšējo daļu	nē
Grīdā izveidotas atveres montāžas vajadzībām	jā
NATO perforācijas šablons	nē
Derīgais šķēsgriezums	253 cm ²
Derīgais šķēsgriezums	25300 mm ²
Nerūsējošs tērauds, kodināts	nē
Sānu caurumi	jā
Gara laiduma izpildījums	nē
Noslogošanas testa tips saskaņā ar IEC 61537	II tips
Kabeļu nesošās sistēmas savienotāju veids	skrūvēts

Noslodze

ievietojamas balsta starplikas min.	1,5 m
ievietojamas balsta starplikas maks.	3 m
Balstu atstatums 1,5 m	2,8 kN/m
Balstu atstatums 2,0 m	2,25 kN/m
Balstu atstatums 2,5 m	1,5 kN/m
Balstu atstatums 3,0 m	0,75 kN/m



SKS 85 tipa kabeļu renes slodzes diagramma

- 1 Pieļaujamais kabeļu renes/trepju noslogojums kN/m nerekinot slodzi instalācijas laikā
 - 2 Attālums starp balstiem, m
 - 3 Profila izliece mm pie pieļaujamās slodzes kN/m
 - 4 Slodzes shēma pārbaudes laikā
- Slodzes līkne ar mm izteiktu kabeļu renes/trepju platumu
- Profila izlieces līkne atkarībā no balstu attāluma